

Español 1

Paquete de tarea: Unidad 6: ¿Qué comen tú y tu familia?

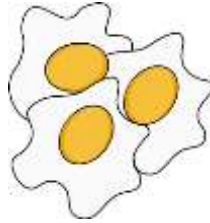
Fecha límite: 3/5/2016

Identificar la imagen en español:

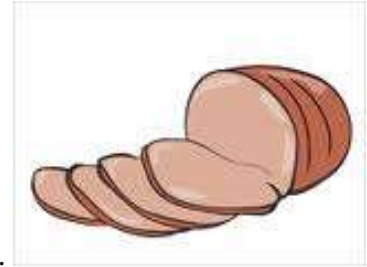
El desayuno:



1.



2.



3.

El almuerzo:



4.




5.




6.

La cena:



7.





8.





9.



Los postres:



Las frutas:



Los vegetales:



Las bebidas:



RESPONDER:

Ejemplo: ¿Te gusta el batido?

Sí, me gusta el batido./Sí, me gusta mucho el batido./ Sí, me encanta el batido.

No, no me gusta el batido./No, no me gusta nada el batido.

¿Te gustan los waffles?

Sí, me gustan los waffles./Sí, me gustan mucho los waffles./ Sí, me encantan los waffles.

No, no me gustan los waffles./No, no me gustan nada el batido.

El desayuno:

1. ¿Te _____ el batido?

2. ¿Te _____ los waffles?

3. ¿Te _____ el café?

4. ¿Te _____ los panqueques?

El almuerzo:

5. ¿Te _____ la hamburguesa?

6. ¿Te _____ las papas fritas?

7. ¿Te _____ el sándwich?

8. ¿Te _____ los perritos calientes?

La cena:

9. ¿Te _____ el pescado?

10. ¿Te _____ el arroz?

11. ¿Te _____ la pasta?

12. ¿Te _____ los mariscos?

El presente:

In order to conjugate a verb in the present tense, you must first remove the verb ending, determine the subject pronoun, and then add the conjugation that corresponds with the subject pronoun:

Verbo: hablar

Step 1: remove the -ar

habl

Step 2: determine the subject pronoun

Cristina = Ella

Step 3: Add the conjugation that corresponds with the subject pronoun

Ella corresponds with the conjugation **-a**

habla

Completar la tabla:

Los verbos "ar"			
yo	<u>o</u>	nosotros/nosotras	_____
tú	_____	vosotros/vosotras	_____
Usted él ella	_____	Ustedes ellos ellas	_____

Step 1: Take off the "-ar"

Step 2: Determine the subject pronoun

Step 3: Replace with the ending that matches the subject pronoun

Conjugar los verbos "-ar"

Ejemplo: yo-hablar = **hablo**

1. yo-hablar = _____.
2. tú-bailar = _____.
3. Ud.-escuchar = _____.
4. él-cantar = _____.
5. nosotros-montar = _____.
6. vosotros-nadar = _____.
7. ellas-practicar = _____.

Completar la tabla:

Los verbos "er"			
yo	<u>o</u>	nosotros/nosotras	_____
tú	_____	vosotros/vosotras	_____
Usted él ella	_____	Ustedes ellos ellas	_____

Step 1: Take off the "-er"

Step 2: Determine the subject pronoun

Step 3: Replace with the ending that matches the subject pronoun

Conjugar los verbos "-er"

Ejemplo: yo-correr= **corro**

- yo-correr = _____.
- tú-beber = _____.
- ella-comer= _____.
- nosotros-beber = _____.
- vosotros-leer = _____.
- ellos-comer = _____.

Completar la tabla:

Los verbos "ir"			
yo	<u>o</u>	nosotros/nosotras	_____
tú	_____	vosotros/vosotras	_____
Usted él ella	_____	Ustedes ellos ellas	_____

Step 1: Take off the "-ir"

Step 2: Determine the subject pronoun

Step 3: Replace with the ending that matches the subject pronoun

Conjugar los verbos "-ir"

Ejemplo: yo-escribir = **escribo**

- yo-escribir = _____.
- tú-vivir = _____.
- Ud.-consumir = _____.
- nosotros-escribir = _____.
- vosotros-vivir = _____.
- Ustedes-consumir = _____.